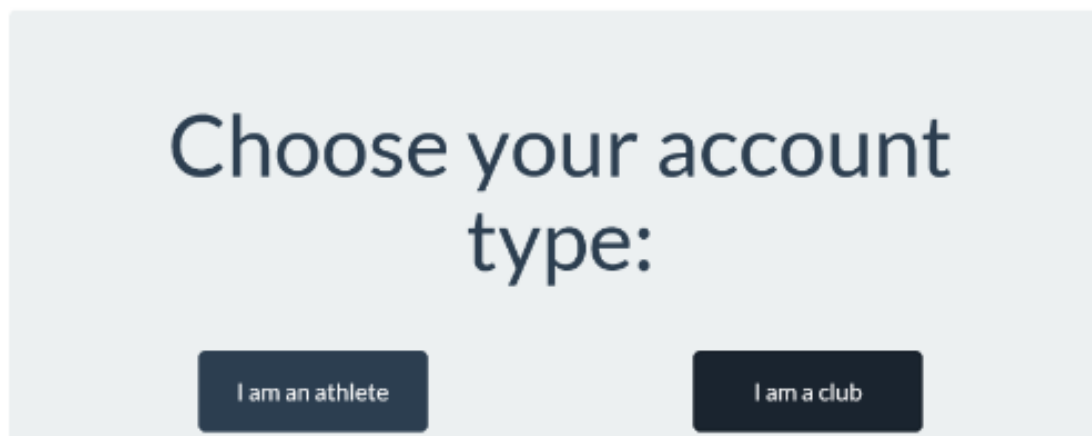



Tutoriel (concerne l'enregistrement par les clubs ou la Fédération)

Préambule : pour tout problème dans le processus, je reste à disposition par e-mail, michel.gaubard@gmail.com, téléphone + 33 6 03 55 87 88.

Je peux vous aider directement sur votre ordinateur Par le logiciel Teamviewer (gratuit pour l'utilisation personnelle)
<https://www.teamviewer.com>

- Se connecter à <http://sport.cmasoffice.org>
- 1st Connexion
Création de votre compte.
Comme toute création de compte, vous devez procéder avec une adresse e-mail
- Lorsqu'il est connecté
 - deux choix. Compte Athlète individuel ou compte club



- ✓ Athlète (non membre d'un club). Si vous créez un compte individuel, vous ne pouvez pas vous déplacer dans un club par la suite pendant la même année.

Si vous avez une licence CMAS valide, vous pouvez importer des données directement. **Cette étape est importante car elle est à ce moment que le système définit si il doit vous attribuer la licence CMAS Ou une Licence temporaire.**

Si vous n'avez pas de licence valide et uniquement dans ce cas, remplissez tous les champs manuellement.

Fill in this form to register as an athlete

Use existing CMAS license

Import

[FRAFOONAP011242] MICHELOT ROMAIN
[ITAF00NAP011876] IOTTI MICHELE
[GERFOONAP011046] RUETZE MICHELE
[ITAF00NAP011558] RUSSO MICHELE
[FRAFOONAP011158] PASQUALOTTI MICHEL

Birth date (YYYY-MM-DD format)*

Gender*

Nationality*

Save

Ou

✓ Un club

Dans tous les cas, remplissez tous les champs

Events Log out

Name of the club*

Country*

Phone (with international prefix)*

Official email*

Contact person

Contact person first name*

Contact person last name*

Contact person email*

Contact person phone*

Address*

Address (line 2)

City*

Zip code*

Country*

President information

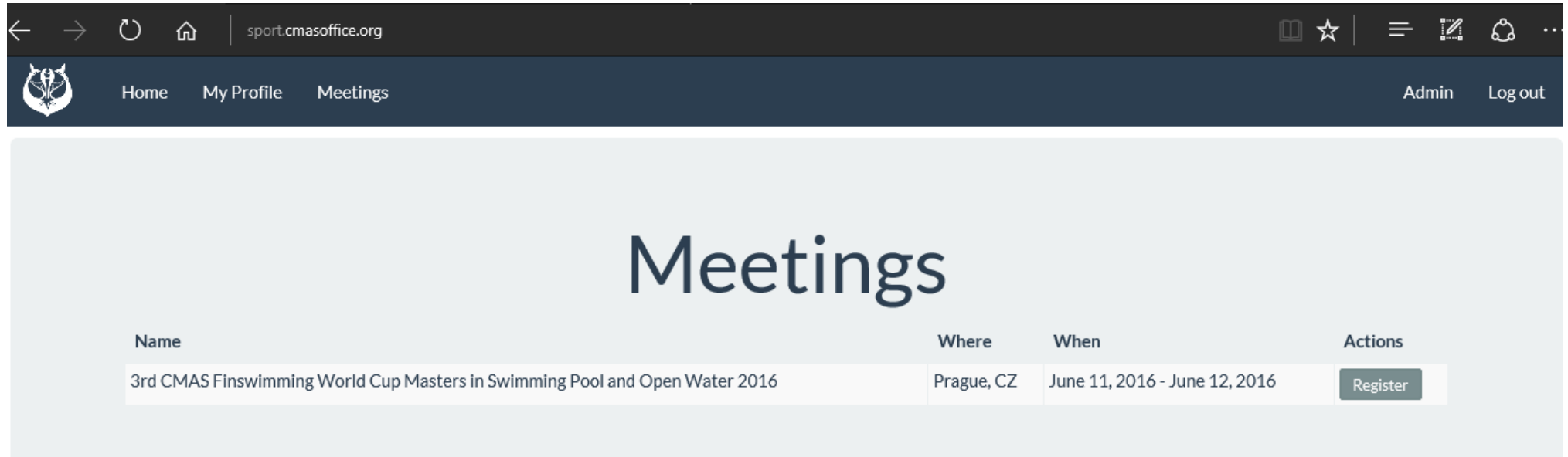
President first name*

President last name*

Save


L'écran précédent doit être remplie qu'une seule fois.

Après ces premières opérations, vous pouvez aller à la page principale du site pour gérer les compétitions.



← → ↻ 🏠 | sport.cmasoffice.org

📖 ☆ | ☰ ✎ 🔔 ⋮

 Home My Profile Meetings Admin Log out

Meetings

Name	Where	When	Actions
3rd CMAS Finswimming World Cup Masters in Swimming Pool and Open Water 2016	Prague, CZ	June 11, 2016 - June 12, 2016	Register

Pour les clubs, pour importer des athlètes, les étapes suivantes sont les plus importantes pour importer la licence CMAS ou déterminer la licence temporaire pour l'année.

Soyez prudent sur cette page. Si vous souhaitez importer un athlète avec des licences CMAS, veuillez absolument commencer par l'étape 1. Si les données n'apparaissent pas dans le champ "ajouter une licence CMAS existante, veuillez cliquer à nouveau. Si vous souhaitez importer un athlète avec des licences CMAS, ne saisissez jamais de données dans les champs sous « ajouter un nouvel athlète », sinon, le système vous donnera automatiquement des licences temporaires et vous devrez payer le montant de la licence temporaire en plus

The screenshot shows a web interface for managing athletes. At the top, there's a navigation bar with 'Team Profile', 'Athletes', 'Events', and 'Insurance'. A green banner at the top says 'Synced 64 licenses. Add them below from the "Add existing CMAS license" form'. Below this is a yellow note about CMAS recall procedures. A blue banner indicates 'You have 1 new athletes without a license code.' with a 'Confirm and generate license codes' button. The main area has two sections: 'Add existing CMAS license' with an 'Import' button and a table of athletes, and 'Add new athlete' with form fields for last name, first name, birth date, gender, and nationality. Red arrows point from numbered instructions to these elements.

1 Cliquez sur le bouton pour synchroniser CMAS licences.

2 Cette bannière vous informe du nombre de licences CMAS synchronisé par le système

3 To les nageurs d'importation avec la licence CMAS, tapez le nom ou le numéro de licence et le système correspond Immédiatement et cliquez sur "Importation". Si le système Ne match, aucune licence CMAS valide Existe. Contactez votre Fédération pour vérifier et maintenant la raison parce que si vous continuez, le système donnera automatiquement un certain Temporaire Licence.

4 Après avoir cliqué sur Importer, les données relatives aux athlètes aller à la partie droite de la fenêtre.

5 Si aucune licence valide, vous pouvez saisir les données de l'athlète temporaire licence et valide

Une fois tous les athlètes entrés dans le système, vous pouvez passer à l'étape suivante pour les entrer dans la compétition connexe. Sur la page principale, cliquez sur le bouton pour les inscrire

Vous arrivez sur la première page concernant les Enregistrements hommes.

Male Competitors - Swimming Pool

Can't find your athletes? [Look here](#)

Select category:

Select category...
Select category...
A
B-C-D
B-C

Select

Add new athlete

Registered athletes

Choisissez d'abord la catégorie "A" pour senior, "BCD" pour juniors

Male Competitors - Swimming Pool

Can't find your athletes? [Look here](#)

Select category:

A

Select

Add new athlete

Male Competitors - Swimming Pool

Can't find your athletes? [Look here](#)

Select category:

A

Select athlete:

Select athlete...
Select athlete...
Toto titi

Select

Add new athlete

Choisissez le nom des athlètes importés dans la base

Male Competitors - Swimming Pool

Can't find your athletes? [Look here](#)

Select category:

A

Select athlete:

Toto titi

Select

Add new athlete

Cliquez sur "Select"

Team Profile Athletes Events Log out

Can't find your athletes? [Look here](#)

Select category: A Select athlete: Toto titi Select Add new athlete

Toto titi

*OoR: Out of race competition

Competition	min	sec	1/100	Year	Place	OoR*
<input checked="" type="checkbox"/> 50m AP	00	: 13	. 86	2017	obligation	<input type="checkbox"/>
<input type="checkbox"/> 50m SF		:	.			<input type="checkbox"/>
<input type="checkbox"/> 100m IM		:	.			<input type="checkbox"/>
<input type="checkbox"/> 200m BF		:	.			<input type="checkbox"/>
<input checked="" type="checkbox"/> 400m SF	03	: 00	. 00	2017	obligation	<input type="checkbox"/>

Competition	min	sec	1/100	Year	Place	OoR*
<input type="checkbox"/> 50m BF		:	.			<input type="checkbox"/>
<input type="checkbox"/> 100m BF		:	.			<input type="checkbox"/>
<input type="checkbox"/> 100m SF		:	.			<input type="checkbox"/>
<input type="checkbox"/> 200m SF		:	.			<input type="checkbox"/>
<input type="checkbox"/> 800m SF		:	.			<input type="checkbox"/>

Save

Choisissez les événements et remplissez tous les champs. **Cliquez dans la case Sur* uniquement pour les inscriptions « out of race »**
 À la fin, cliquez sur "Enregistrer"

Team Profile Athletes Events Log out

Competition	min	sec	1/100	Year	Place	OoR*
<input checked="" type="checkbox"/> 50m AP	00	: 13	. 86	2017	obligation	<input type="checkbox"/>
<input type="checkbox"/> 50m SF		:	.			<input type="checkbox"/>
<input type="checkbox"/> 100m IM		:	.			<input type="checkbox"/>
<input type="checkbox"/> 200m BF		:	.			<input type="checkbox"/>
<input checked="" type="checkbox"/> 400m SF	03	: 00	. 00	2017	obligation	<input checked="" type="checkbox"/>

Competition	min	sec	1/100	Year	Place	OoR*
<input type="checkbox"/> 50m BF		:	.			<input type="checkbox"/>
<input type="checkbox"/> 100m BF		:	.			<input type="checkbox"/>
<input type="checkbox"/> 100m SF		:	.			<input type="checkbox"/>
<input type="checkbox"/> 200m SF		:	.			<input type="checkbox"/>
<input type="checkbox"/> 800m SF		:	.			<input type="checkbox"/>

Save

Registered athletes

*Out of race

Toto titi	A	50m AP, 400m SF*	Edit Delete
-----------	---	------------------	---------------------------------------

Go back Go on

sport.cmasoffice.org/nap/meeting/8/athletes/step-2/

Après l'enregistrement, les courses enregistrées pour les athlètes apparaissent en bas. En outre, 1st niveau de contrôle. Vous pouvez voir l'étoile (*) près de la course déclarée "hors course"

Lorsque vous avez terminé d'enregistrer les athlètes masculins, cliquez sur "continuer".

Team Profile Athletes Events Log out

12th CMAS WORLD CUP GOLDEN FINAL

Antalya, Turkey - Sep, 22nd - Sep, 24th 2017

Female Competitors - Swimming Pool Participation fee: 15.00 €

Can't find your athletes? [Look here](#)

Select category:

Registered athletes

*Out of race

None, yet!

Vous arrivez sur l'inscription de la page féminine. Vous devez procéder de la même manière que pour les hommes

Cliquez sur "continuer"

Team Profile Athletes Events Log out

You do not have enough athletes! ✕

12th CMAS WORLD CUP GOLDEN FINAL

Antalya, Turkey - Sep, 22nd - Sep, 24th 2017

Male Relay Team - Swimming Pool Participation fee: 15.00 €

Select category:

Registered teams

None, yet!

Vous arrivez sur l'enregistrement de la page de relais masculin. Vous devez procéder de la même manière que la page précédente

Cliquez sur "continuer"

Team Profile Athletes Events Logout

You do not have enough athletes!

12th CMAS WORLD CUP GOLDEN FINAL

Antalya, Turkey - Sep, 22nd - Sep, 24th 2017

Female Relay Team - Swimming Pool

Participation fee: 15.00 €

Select category:

Registered teams
None, yet!

Vous arrivez sur l'inscription de la page de relais femelle. Vous devez procéder de la même manière que la page précédente

Cliquez sur "continuer"

Team Profile Athletes Events Logout

Print Participation fee: 15.00 €

12th CMAS WORLD CUP GOLDEN FINAL

Antalya, Turkey - Sep, 22nd - Sep, 24th 2017

Registration Checklist

WARNING: Your registration will not be valid until you pay the participation fees.

Competition	Category	Athlete	License	Time	Year	Place	Status
50 AP M	A	Toto titi	ANAP00016D62017	00:13.86	2017	obligation	Confirmed
4000 SF A*	A	Toto titi	ANAP00016D62017	00:00:00	2017	-	Confirmed
400 SF M*	A	Toto titi	ANAP00016D62017	03:00.00	2017	obligation	Confirmed

*Out of race

Vous arrivez sur la dernière page avant la finalisation

1 Vous pouvez voir le montant total de la facture lorsque vous payez

2 en bas sur la page, vous avez le résumé de toutes les inscriptions

3 avec ce bouton, vous pouvez imprimer le sommet de l'inscription pour tous les athlètes inscrits. Vous visualisez également le type de licence pour chaque athlète, licence temporaire ou CMAS. Deuxième niveau et dernière vérification pour éviter toute erreur d'enregistrement (race, catégorie, type de licence, Surcourses).

A ce niveau, vous avez la possibilité de revenir à faire tout type de modification dans votre inscription.

4 Quand tout est vérifié et OK, vous pouvez cliquer sur "réviser et payer"

checklist.pdf - Adobe Acrobat Pro DC

Fichier Edition Affichage Fenêtre Aide

Accueil Outils checklist.pdf x Michel

12th CMAS WORLD CUP GOLDEN FINAL

Antalya, Turkey - Sep, 22nd - Sep, 24th 2017

Registration Checklist

Competition	Category	Athlete	License	Time	Year	Place	Status
50 AP M	A	Toto titi	ANAP00016D62017	00:13.86	2017	obligation	Confirmed
4000 SF A*	A	Toto titi	ANAP00016D62017	00:00:00	2017	-	Confirmed
400 SF M*	A	Toto titi	ANAP00016D62017	03:00.00	2017	obligation	Confirmed

*Out of race

Il s'agit de la capture d'écran du fichier PDF après avoir cliqué sur le bouton "imprimer".

Après avoir cliqué sur "réviser et payer", vous arrivez sur la page sécurisée pour procéder au paiement comme tous les sites marchands

Pour tout problème dans le processus, je reste à disposition par e-mail, michel.gaubard@gmail.com , Tél. + 33 6 03 55 87 88.
Je peux vous aider directement sur votre ordinateur à travers le logiciel Teamviewer (gratuit pour l'utilisation personnelle)
<https://www.teamviewer.com>